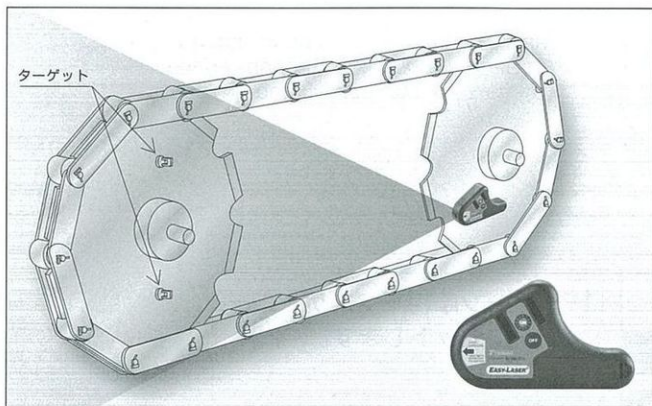


イージーレーザー

チェーンのスムーズな伝動・搬送はスプロケットの取付精度により大きく影響されます。つばきイージーレーザー (EL-D80-BTAコンパクト) なら、スプロケットにレーザーを照らすだけで簡単に心ズレを確認・調整することができます。

※実際のレーザー拡散角度は60°です。



■特長

- 正確な心出し調整
- 簡単な操作性：使い方は簡単、レーザーで照らすだけです。
- 非磁性材質にも取付可能：非磁性材質に両面テープで接着できます。



※「EASY-LASER®」はDAMALINI社の商標です。

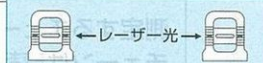
■技術仕様

- レーザー波長 / 635～670nm
- レーザー出力 / 1mW以上
- レーザークラス / クラス2
- レーザー拡散角度 / 60°
- スプロケット (フーリ) 径 / φ60mm以上
- スプロケット (フーリ) 幅 / 幅に関係なし
- 測定精度 / 0.2mm以下または0.05°以内
- 有効測定距離 / 最大10m (屋内使用の場合)
- 本体材質 / ABS樹脂
- 本体寸法 / W×H×D: 145mm×86mm×30mm
- 本体質量 / 270g
- バッテリー形式 / 単3乾電池 (1本)
- 電池寿命 / 連続8時間 (単3乾電池×1本)
- ターゲット / 2個 (本体に付属しています)

ターゲット上を照らすレーザービームの位置を確認しながら心出し調整をします。一目瞭然の簡単操作です。


●正しい状態：

レーザー光が **中央部** を **貫通** する

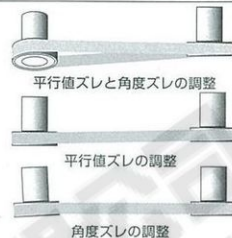
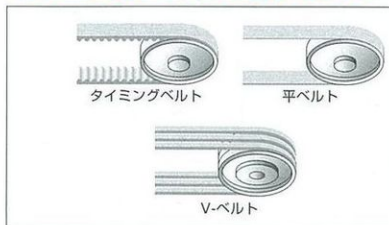


●心ズレ状態：

レーザー光が **中央部** より **ズレて** いる



<チェーンの他、ベルトにも使用できます>



平行値ズレと角度ズレの調整

平行値ズレの調整

角度ズレの調整

■注文方法

形番をご指定ください。

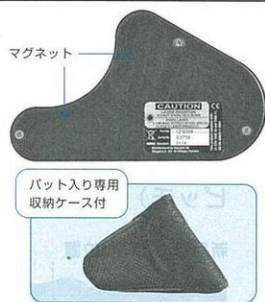
●注文記入例

形番 数量 単位 (個)

EL-D80-BTA 1 K

■形番

品名	形番	セット内容
イージーレーザー本体	EL-D90-BTA	本体・ターゲット×2個 専用収納ケース 取扱説明書
専用ターゲット	EL-D90-BTA-TARGET	ターゲット1個



⚠安全上のご注意

重要 イージーレーザーは精密機器です。落としたり、ぶつたりすると故障の原因になります。

- レーザービームを人体に向けないでください。
- レーザービームをのぞき込まないでください。
- レーザー放射口のガラスを割らないように注意してください。
- 必ず設備、装置、機械などのスイッチを切り、完全に動作が止まってからイージーレーザーで調整を行ってください。
- また、本体、ターゲットを取付けたまま、回転させないでください。

- 本体を長時間使用しない場合は乾電池を取出してください。
- 熱により磁石が弱くなる恐れがありますので、高温を有する機械には使用しないでください。
- 取扱方法および詳細については、同封している取扱説明書にしたがってください。
- イージーレーザー本体を分解しないでください。